



lifesize®



Osiem wyzwań, które wideokonferencje chmurowe mogą błyskawicznie pokonać

# Osiem wyzwań, które wideokonferencje chmurowe mogą błyskawicznie pokonać

Po co nam wideokonferencje chmurowe? .....	3
1. Jak zarządzać rozproszoną siłą roboczą, nie wydając na to fortuny? .....	4
2. Jak wdrożyć technologie wideo nie opierając się na własnych zasobach informatycznych? .....	7
3. Czy można użyć chmury w sali konferencyjnej? (Tak, to prostsze niż myślicie!) .....	9
4. Jak wprowadzić rozwiązania wideo w firmie, która tak szybko się rozwija? .....	11
5. Jak sprawić, aby oprogramowanie sprzętu wideo było zawsze aktualne? .....	13
6. Jak zainteresować ludzi technikami wideo? .....	15
7. Czy niekompatybilność faktycznie przechodzi do przeszłości? .....	18
8. Czy można pokonać złożone problemy, jakich nastęrczają trudne technologie? .....	21
9. Na co czekacie? Już dziś zacznijcie pracę w chmurze! .....	23

## Po co nam wideokonferencje chmurowe?

Twoja firma rośnie w szybkim tempie. Nowe oddziały otwierają się w całym regionie, kraju albo nawet na całym świecie. Pracownicy proszą o „elastyczne harmonogramy pracy” oraz „przywilej telepracy”, a twój zespół informatyczny jest już przeciążony.

I chociaż wiesz, że wideokonferencje mogłyby rozwiązać te problemy i ułatwić współpracę między rozproszonymi oddziałami, sam pomysł wdrożenia tej technologii wydaje się być potwornie trudnym zadaniem.

Nawet jeżeli myślicie o przejściu ze Skype™ czy Google Hangouts™ na “rozwiązanie wideokonferencyjne klasy biznesowej”, nie macie pojęcia, jakich zasobów potrzebujecie ani kto miałby zarządzać taką skomplikowaną inwestycją technologiczną. Na szczęście istnieją chmurowe technologie wideokonferencyjne – najprostsze dostępne rozwiązanie.

TEN INFORMATOR PRZEDSTAWIA OSIEM SPOSOBÓW, NA JAKIE WIDEOKONFERENCJE CHMUROWE MOGĄ ROZWIĄZAĆ WASZE PROBLEMY BIZNESOWE, NIE POWODUJĄC U WAS DODATKOWEGO BÓLU GŁOWY ANI NIE OBCIĄŻAJĄC NADMIERNIE KONTA.

### Pytania?

Przekonajcie się, w jaki sposób ta technologia pomoże Wam zmienić Waszą firmę. Skontaktujcie się z nami tutaj.

# 1. Jak zarządzać rozproszoną siłą roboczą, nie wydając na to fortuny?



Samoloty, pociągi i samochody nie będą jeździć szybciej. Trzeba więc znaleźć sposoby, aby poprawić wydajność i ułatwić podejmowanie decyzji bez polegania na konieczności podróżowania.

Widzieliście już dość?  
Kliknijcie tutaj, aby uzyskać skorzystać z darmowej oferty próbnej

## A może zastąpić część podróży wideopojączeniami?

W miarę jak Wasza firma rośnie, tak samo wzrasta potrzeba posiadania rozproszonych oddziałów w innych miastach, regionach czy nawet krajach. Kiedy Wasza obecność międzynarodowa nasila się, problemem może stać się zarządzanie kontaktami z ludźmi pracującymi w innych strefach czasowych, o tysiące kilometrów od Was.

Wideokonferencje to sposób na podtrzymanie tych kontaktów i zastąpienie spotkań osobistych. Zamiast wysłać człowieka odpowiedzialnego za sprzedaż w Europie samolotem do siedziby w USA (co kosztuje sporo pieniędzy i czasu), możecie połączyć się z nim za pomocą wideokonferencji chmurowej – i odbyć rozmowę wideo w wysokiej jakości HD po naciśnięciu jednego przycisku.

Widzieliście już dość?

Kliknijcie tutaj, aby uzyskać skorzystać z darmowej oferty próbnej



## Oszczędność pieniędzy jest fajna, ale oszczędność czasu – jeszcze lepsza.

Wyobraźcie sobie, ile podróży możecie zastąpić rozmowami wideo – sesje szkoleniowe dla nowych pracowników, comiesięczne omówienie stanu, oceny pracowników, spotkania z klientami, synchronizacja z dostawcami – ta lista nie ma końca. Trzeba też dodać, że konferencja wideo jest znacznie bardziej produktywna niż rozmowa audio czy niekończące się wymiany e-maili. Kiedy uzmysłowicie sobie korzyści, jakie dają Waszej organizacji wideokonferencje, możecie się od nich uzależnić.

Widzieliście  
już dość?

Kliknijcie tutaj,  
aby uzyskać skorzystać  
z darmowej oferty  
próbnej

## 2. Jak wdrożyć technologie wideo nie opierając się na własnych zasobach informatycznych?



Widzieliście już dość?

Kliknijcie tutaj,  
aby uzyskać skorzystać  
z darmowej oferty  
próbnej

## Niech eksperci zarządzają waszym środowiskiem wideo w chmurze.

Jak tylko wypowiedzie słowa „Myślę, że powinniśmy zainwestować w rozwiązanie wideowspółpracy klasy biznesowej”, Wasz zespół informatyczny popatrzy na Was, jak na wariatów – jeżeli w ogóle w swojej firmie posiadacie dział informatyczny. Wdrożenie technik wideokonferencji oznaczało tradycyjnie ogrom roboty dla działu informatycznego, a w wielu przypadkach potrzebny był dodatkowy pełny etat dla osoby, która zapewniała ciągłą obsługę środowiska wideo.

Dzięki wideokonferencjom chmurowym te wszystkie problemy idą w kąt. Wasze środowisko wideo w chmurze będzie zarządzane przez ekspertów, toteż wymagania wobec Waszego własnego personelu będą bardzo niewielkie. Możecie cieszyć się połączeniami wideo w wysokiej jakości HD bez wysiłku, jaki wiąże się z samodzielny zarządzaniem środowiskiem wideo.

Widzieliście już dość?

Kliknijcie tutaj, aby uzyskać skorzystać z darmowej oferty próbnej



### 3. Czy można użyć chmury w sali konferencyjnej?



Widzieliście już dość?

Kliknijcie tutaj, aby uzyskać skorzystać z darmowej oferty próbnej

## Tak, to prostsze niż myślicie!

Jeżeli próbowaliście kiedykolwiek korzystać ze Skype'a w sali konferencyjnej, wiecie, że trudno wtedy mówić o komforcie pracy. Musicie wtedy wszyscy cisnąć się przed laptopem i kamerką internetową albo korzystacie z kamery konferencyjnej z interfejsem Skype, który jest zoptymalizowany do współpracy z komputerem, a nie 55-calowym telewizorem HD. Istnieją jednak chmurowe rozwiązania wideokonferencyjne,

które doskonale nadają się do użycia w salach konferencyjnych. Dzięki połączeniu wysokiej jakości kamery i systemu wideo z infrastrukturą chmurową, cały proces jest bardzo prosty oraz oferuje znacznie wyższą jakość obrazu HD, niezawodność i prostszy interfejs niż „darmowe” usługi konferencyjne.

Widzieliście  
już dość?

Kliknijcie tutaj,  
aby uzyskać skorzystać  
z darmowej oferty  
próbnej

## 4. Jak wprowadzić rozwiązania wideo w firmie, która tak szybko się rozwija?



Widzieliście już dość?

Kliknijcie tutaj,  
aby uzyskać skorzystać  
z darmowej oferty  
próbnej

## Dzięki wideokonferencjom chmurowym możecie łatwo regulować wydajność odpowiednio do zmieniających się potrzeb.



Trudno jest dokładnie przewidzieć, jakie będą wasze potrzeby z zakresu wideokonferencji za rok, za pięć czy za dziesięć lat. Zaletą rozwiązań chmurowych jest możliwość prostego dodawania lub usuwania dodatkowych zasobów w miarę zmieniających się potrzeb. Zamiast kupować i instalować nowe urządzenia za każdym razem, kiedy musicie udostępnić połączenia wideo nowemu zespołowi ludzi,

wystarczy skontaktować się z Waszym dostawcą usług i błyskawicznie powiększyć wydajność. Z drugiej strony, możecie również ograniczać zasoby wideo, jeżeli dojdziecie do wniosku, że nie potrzebujecie ich aż w takim stopniu. Systemy wideo dla sal konferencyjnych można skonfigurować w ciągu kilku minut. Wystarczy, że podłączycie się i zaczniecie prowadzić rozmowy!

Widzieliście już dość?

Kliknijcie tutaj, aby uzyskać skorzystać z darmowej oferty próbnej

## 5. Jak sprawić, aby oprogramowanie sprzętu wideo było zawsze aktualne?



Widzieliście już dość?

Kliknijcie tutaj, aby uzyskać skorzystać z darmowej oferty próbnej



## Nie ma strachu, to wszystko dzieje się automatycznie.

Aktualizacje oprogramowania – to kłopotliwa sprawa, prawda? Ale nie musi tak być. Nie tylko dodawanie zasobów do waszego środowiska wideo w chmurowej infrastrukturze wideo jest dużo łatwiejsze – teraz równie prosto można pobierać nowe aktualizacje oprogramowania. W gruncie rzeczy w ogóle nie trzeba ich pobierać!

Najnowsze wersje oprogramowania zostaną automatycznie rozesłane do wszystkich Waszych urządzeń wideo, w tym systemów pokojowych, laptopów, smartfonów i tabletów. Dzięki temu w ogóle nie musicie Państwo (ani Wasz dział informatyczny) martwić się o aktualizacje. Macie pewność, że wszystkie systemy wideo zawsze są zaktualizowane, więc możecie skupić się wyłącznie na treści rozmowy.

Widzieliście już dość?

Kliknijcie tutaj, aby uzyskać skorzystać z darmowej oferty próbnej

## 6. Jak zainteresować ludzi technikami wideo?

Faktem jest, że wideokonferencje sprawdzą się tylko, jeżeli inni ludzie w Waszej firmie będą z nich korzystać. Nie ma sensu przecież sięgać po telefon, jeżeli wiadomo, że nikt go nie odbierze.

Wideokonferencje chmurowe są tak łatwe w obsłudze, że pracownicy waszej organizacji sami będą chcieli z nich korzystać. Użycie połączenia wideo do komunikacji będzie dla nich naturalne, ponieważ będzie równie łatwe co wykonanie telefonu.

W przypadku osób spoza Waszej organizacji rozwiązania wideokonferencji chmurowych oferują zaproszenia dla gości, które nie wymagają instalowania żadnych wtyczek. Można więc do nich zadzwonić równie łatwo jak do ludzi z wewnątrz firmy.

Widzieliście  
już dość?

Kliknijcie tutaj,  
aby uzyskać skorzystać  
z darmowej oferty  
próbnej

Im prostsze coś jest w obsłudze,  
tym więcej ludzi po to sięgnie.



Widzieliście  
już dość?

Kliknijcie tutaj,  
aby uzyskać skorzystać  
z darmowej oferty  
próbnej



## To efekt sieci.

Wartość Waszej sieci telekomunikacyjnej rośnie wraz z liczbą jej uczestników, tak więc im więcej ludzi skorzysta z technologii wideo, tym cenniejsze stanie się to narzędzie. To samo dotyczy systemów dla sal konferencyjnych.

Trudne interfejsy użytkownika oraz piloty z dziesiątkami przycisków tylko spowalniają współpracę. Im prostszy jest system wideo, z którego korzystacie, tym więcej ludzi będzie chciało go używać codziennie.

Widzieliście  
już dość?

Kliknijcie tutaj,  
aby uzyskać skorzystać  
z darmowej oferty  
próbnej

7. Czy niekompatybilność faktycznie przechodzi do przeszłości?



[https://www.lifesize.com/  
cloud-trial?  
partnernumber=  
EMEA-3580](https://www.lifesize.com/cloud-trial?partnernumber=EMEA-3580)

## Owszem, tak!

Czy możecie uwierzyć, że niektórzy producenci systemów wideokonferencyjnych tworzą rozwiązania, które mogą porozumiewać się tylko ze sobą nawzajem? To prawie tak, jakby zbudować iPhone'a, z którego można dodzwonić się wyłącznie na inne iPhone'y – ale nie na telefony Blackberry, stacjonarne czy z systemem Android.

Czy to nie komiczne?

Ważne jest, aby wybrali Państwo dostawcę usług wideokonferencyjnych „opartych na standardach”, tzn. umożliwiającego rozmowy z urządzeniami dowolnych producentów.

Nie trzeba chyba dodawać, że ważne jest abyście zaufali wybranemu dostawcy, co pozwoli Wam nadążyć za wszystkimi najnowszymi trendami. Jeżeli wybierzeecie właściwego dostawcę, obsługa wideokonferencji chmurowych będzie banalna.

Widzieliście już dość?

Kliknijcie tutaj, aby uzyskać skorzystać z darmowej oferty próbnej



## Ale co jeżeli poszukuję środowiska wideo, które można samodzielnie kontrolować?

Prawdą jest, że chmurowe technologie wideo wymagają małego zaangażowania pionu informatycznego do ich obsługi, ale co jeżeli chcecie sami zarządzać swoją siecią? Jeśli chcecie zintegrować swoje środowisko wideo z innymi aplikacjami informatycznymi lub zagwarantować bezpieczeństwo poprzez użycie sieci prywatnej,

Wasza firma może być skłonna sięgnąć po ofertę „wideokonferencji u klienta”. Pojęcie usług wideo świadczonych u klienta oznacza, że Państwo sami hostujecie swoje środowisko wideo

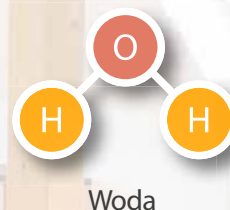

we własnej serwerowni lub na komputerach, którymi zarządzacie.

Model ten ma szereg zalet, warto więc sprawdzić, czy integracja aplikacji i wyłączna kontrola to faktycznie istotne czynniki dla waszego zespołu informatycznego.

Widzieliście już dość?

Kliknijcie tutaj, aby uzyskać skorzystać z darmowej oferty próbnej

## 8. Czy można pokonać złożone problemy, jakich nastroczają trudne technologie?



Widzieliście  
już dość?

Kliknijcie tutaj,  
aby uzyskać skorzystać  
z darmowej oferty  
próbnej

# Oczywiście... I to mniejszym kosztem niż się spodziewacie.

Rozwiązania chmurowe stanowią doskonałe rozwiązanie dla firm dysponujących mniejszymi pionami informatycznymi (lub nie posiadającymi ich wcale), które nie chcą borykać się z kłopotami, jakie sprawiają złożone technologie.

Rozwiązania takie, jak Salesforce® czy QuickBooks® dowodzą, jak bardzo popularna jest chmura – dlaczego więc nie rozciągnąć tego podejścia również na środowisko wideokonferencyjne?

Chmurowe rozwiązania wideo dla biznesu zapewniają każdorazowo wysoką jakość rozmowy HD i mogą być wdrażane na dowolnym urządzeniu na całym świecie, a samo zarządzanie jest banalnie proste. Trzeba też dodać, że są one znacznie tańsze niż moglibyście Państwo się spodziewać. Jeżeli szukacie czegoś bardziej niezawodnego niż dostępne darmowe rozwiązania rozmów wideo, wideokonferencje chmurowe to dla Was jedyny rozsądny wybór.

Widzieliście  
już dość?

Kliknijcie tutaj,  
aby uzyskać skorzystać  
z darmowej oferty  
próbnej

## Na co czekacie? Już dziś zacznijcie pracę w chmurze!

Wideokonferencje chmurowe są w stanie błyskawicznie rozwiązać osiem najważniejszych wyzwań biznesowych, przed jakimi stoicie. Dzięki możliwości pracy z chmurowymi technologiami wideo w sali konferencyjnej, na Waszym stanowisku pracy albo na urządzeniach mobilnych, będziecie w stanie prowadzić współpracę w dowolnym miejscu i czasie – z osobami, które są dla Was najbardziej istotne.

Wiemy, że zobaczyć znaczy uwierzyć, dlatego zachęcamy Państwa, abyście osobiście przekonali się o potęgę wideokonferencji chmurowych.

ZAREZERWUJ  
DEMONSTRACJĘ

BEZPŁATNA  
WERSJA PRÓBNA

[https://www.lifesize.com/  
cloud-trial?  
partnernumber=  
EMEA-3580](https://www.lifesize.com/cloud-trial?partnernumber=EMEA-3580)